



Készülékünk a **TS35/7,5** és a **TS35/15** jelű „kalapsínek” merőleges, „szép” elvágására való.

Műszaki adatok:**Kódjel: HTSH**

A kép mutatja a készülékkel vágható profil-síneket.

Névleges nyomás 700 bar.

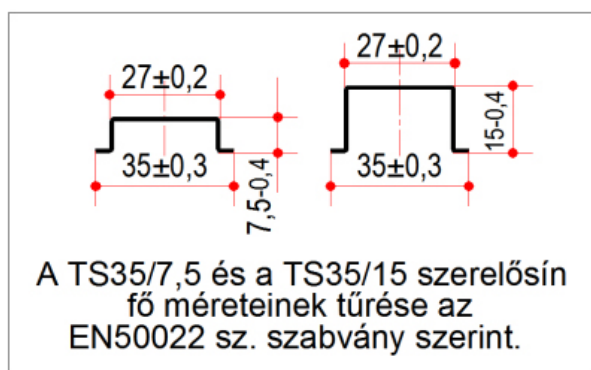
A használathoz 160 bar elegendő.

Méretek

Teljes hossz:	1210 mm.
Szélesség:	310 mm.
Magasság:	136 mm.
Tömege:	18,6 kg.

Szállításhoz a kb. 1020 mm hosszú ütközőtartó rudat leszereljük. A leszerelt kart a helyére illesztés után az imbuszcsavarral rögzíteni kell.

A készülék munkasztalra rögzítése nem feltétlenül szükséges, de erre a célra a készülék talpán 2 db furat található.



A készülék a rajznak megfelelő, szabványos méretű, legfeljebb 1,5 mm vastag szerelősínek megmunkálására alkalmas.

A sín végeihez felerősítő furatot is lyukaszthatunk a készülékkel. A lyukasztás helye is beállítható az ütközővel. A lyukasztáskor kieső hulladék felfogásáról, eltávolításáról gondoskodni kell!

A készülék használatához gyorscsatlakozós - legalább 160 bar nyomású hidraulikus tápegység szükséges,

FONTOS BALESET-MEGELŐZÉSI TUDNIVALÓK: (figyelmesen olvassuk el és tartsuk be!)

- **A hidraulikus gyorscsatlakozót** csak nyomásmentes állapotban szabad a reteszelő gyűrű hátrahúzása mellett a munkahengerhez csatlakoztatni, illetve onnan levenni. Mindig ellenőrizzük a reteszelt állapotot. A reteszelő gyűrű oldása nélkül a csatlakozó ne legyen széthúzható!
- **A gyorscsatlakozót bontani** csak teljesen leeresztett nyomás esetén szabad!
- **A munkakörnyezet** legyen rendezett, stabil, száraz és kellően megvilágított! A rendetlenség, az alkalmatlan, ideiglenes munkapad gyakran forrása baleseteknek.
- Ne nyúljunk a csatlakoztatott **eszköz munkaterébe** a tápegység működtetésekor!
- **Ne terheljük túl** a készüléket! Ne használjuk másra, mint amire ezen utasítás szerint való!
- **Ne emeljük** a készüléket az olajtömlőnél fogva, az olajtömlőt hőtől, víztől, olajtól, éles széleken való átvezetéstől óvjuk!

A gyártó és a forgalomba hozó semmilyen felelősséget nem vállal olyan sérülésekért és következményi károkért, melyeket a jelen kezelési utasításban leírt figyelmeztetések, tanácsok és utasítások be nem tartása okozott!


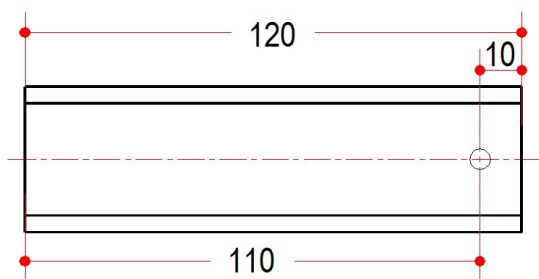
HASZNÁLAT

Vágás

1. Az ütközőt a kívánt vágási hosszra beállítjuk. (Kép)
2. A bevezető lap felől betoljuk a sítet a vágókések megfelelő nyílásán át az ütközőig.
3. A hidraulikus tápegységgel, – annak kezelési utasítása szerint – létrehozuk a nyomást, a vágókés-pár elmozdul és elvágja a sítet.
4. Kivesszük a levágott darabot. Ha szükséges, az ütközőt ilyenkor felhajthatjuk.

Lyukasztás

1. Alaphelyzetben a lyukasztó fészek (a jobb oldalon hátul) nyitott állapotban van.
2. Az ütköző beállításakor vegyük figyelembe, hogy a lyukasztó középvonala a vágási vonaltól eltolva helyezkedik el.



3. Ha a sín jobb szélétől például 10 mm-es távolságra szeretnénk lyukasztani, akkor az ütközőt 10 mm-rel rövidebbre, a példa-rajz szerint 110 mm-re állítsuk be!
4. A lyukasztani kívánt sítet hátul oldalt a lyukasztófészekbe toljuk be az ütközőig.
5. Hozzuk létre a hidraulikus nyomást mindaddig, míg az átlukasztás pattanó hangját nem észleljük. ezzel a lyukasztás kész! Szüntessük meg a nyomást!
6. Várjunk egy kicsit, míg a hidraulika alaphelyzetbe visszatér, majd az ütköző lehajtása után vegyük ki a munkadarabot!

GYÁRTÓ: **HIDRA-MIX** Készülékgyártó-, Javító- és
Kereskedelmi Kft., 1106 Budapest
Jászberényi út 34. Tel: (06-1)-261-92-95

KARBANTARTÁS

A készülék a tisztán tartáson és – mechanikus szerkezet lévén – a mozgó részek időnkénti kenésén kívül egyéb karbantartást nem igényel.

GARANCIA

A kezelési és karbantartási utasítás betartásával használt **HTSH** profilsínavágó készülékre 6 hónapi működési garanciát vállalunk, az átadás napjától számítva. A fenti idő alatt meghibásodott készüléket térítésmentesen megjavítjuk.

Vállalt garanciális kötelezettségünk megszűnik, ha a szakszerűtlen vagy rendeltetésellenes használat bizonyítható.

Gyártási szám: Gyártási év: Az átadás napja: **Garanciális és fizető javítás, tanácsadás,
tartozékok megrendelése:****HIDRA-MIX Kft.**

1106 Budapest, Jászberényi út 34.

Telefon: **261-92-95, 261-22-17**E-mail: iroda@hidramix.euInternet: www.hidramix.eu