

Ez a hidraulikus prés **réz vagy alumínium vezetékek és kábelek** elvágására való.



A készülék páncélozott kábelek vágására nem ajánlott!

Műszaki adatok:

Préserő: 55 kN (kb. 5,5 tonna).

Késnyílás: Ø85 mm.

A fej kb. 180°-ban elfordítható.

Névleges nyomás: 700 bar.

Méret: 745×72×190 mm.

Tömeg: 7,6 kg.

Vágási képesség: Vörösréz kábel 3×240+1×95 mm².

Alumínium kábel: 4×240 mm².

Vörösréz vezeték: 630 mm².

A kábelvágót vászon tárolózsákban szállítjuk.

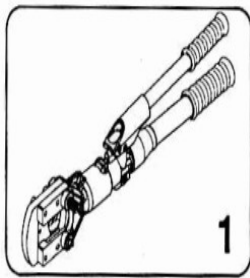
A hidraulika két fokozatú, tehát a kés a vágandó kábelt kis nyomással gyorsan megközelíti, majd eléréskor nagy nyomásra átkapcsolva vágja el a kábelt.

A BIZTONSÁGOS MUNKAVÉGZÉS FELTÉTELE, HOGY A GÉP HASZNÁLTAVÉTELE ELŐTT A KEZELŐ AZ EZEN LEÍRÁSBAN FOGLALTAKAT MEGISMERJE, MEGÉRTSE ÉS BETARTSA!

A kezelési utasítás helye: Eredeti a főnöknél, másolat a kezelőnél, az eszköz közelében.

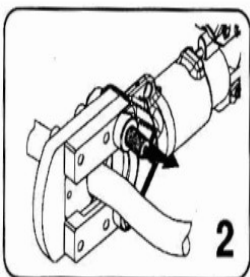
FONTOS BALESET-MEGELŐZÉSI TUDNIVALÓK: (figyelmesen olvassuk el és tartjuk be!)

- Illetéktelen személyektől, gyermekektől a készüléket tartsuk távol! Használaton kívül **elzárt helyen** tároljuk!
- Ha nem talajon, fix padlón dolgozunk, **a létra, az állvány, az emelőkosár stb.** előírás-szerűen **rögzített** legyen!
- **A munkakörnyezet** legyen rendezett, stabil, száraz és kellően megvilágított! A rendetlenség, az alkalmatlan, ideiglenes munkakörülmények gyakran forrásai a baleseteknek.
- Magasban dolgozva számítsunk arra, hogy **az elvágott kábel már nem segít a készülék tartásában, ezért szorosan fogva tartjuk**, nehogy „leejtve” balesetet okozzon.
- **Győződjünk meg arról, hogy a vágandó kábel feszültségmentes-e! Feszültség alatt álló, „élő” kábel vágása filos és életveszélyes!** A készülék kései biztosan tönkre mennek!
- Ne nyúljunk az **eszköz munkaterébe** a használat során!
- **Ne terheljük túl** a készüléket.
- **Ne használjuk másra**, mint amire ezen utasítás szerint való!



HASZNÁLAT:

1. A napi munkakezdetkor szemrevételezéssel ellenőrizzük a készüléket, hogy nem látunk-e rajta sérülést, olajszivárgást vagy más rendellenességet.
Ha igen, ne kezdjük a készüléket használni, gondoskodjunk a szakszerű javításról.
Ha rendben lévőnek látjuk, „pumpáljuk” fel a kézikarral a készüléket kb. félig, majd eresszük vissza.

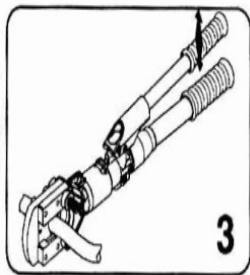


2. A vágófejet a rögzítőcsap kihúzásával nyissuk ki és fogjuk vele körbe a vágandó kábelt, vezetéket. A rögzítőcsapot toljuk **teljesen** vissza.

3. Igazítsuk a vágófejet a vágás helyéhez úgy, hogy a vágás síkja a kábelre **merőleges** legyen. A kézikar teljes nyitásával, csukásával kezdjük meg a vágást. A kézikart addig mozgassuk, míg a vágás megtörténik, illetve a végnyomás elérésekor kattánó hangot nem hallunk.

Ha a vágás nem „sikerül”, tehetünk egy próbát úgy, hogy ugyanazon a helyen elfordított helyzetben ismét vágunk.

Sikertelen lehet a vágás, ha a készülékben kevés az olaj, vagy más hiba áll fenn, illetve, ha a vágás erőigénye meghaladja a készülék erejét. Ellenőriztessük a készüléket.



4. A vágás után a készüléket vissza kell ereszteni az alaphelyzetbe. A kar nyitott helyzetében azt fordítsuk kissé el, hogy a kar visszacsukásakor annak tövéénél levő ütőkő a visszaeresztő szelepet meg tudja nyomni.

Megjegyzés: Különlegesen hajlékony sodrat néhány cm-es vágására ne használjuk, mert a vékony elemi szálakat a kések „visszahúzhatják” és azok a kések közé beszorulhatnak.

KARBANTARTÁS:

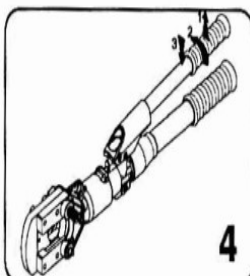
A készülék a **tisztán tartáson** kívül semmilyen karbantartást nem igényel. Használat után a tárolószákba tegyük vissza és tartsuk száraz, szellőzött helyen.

JAVÍTÁS:

Ha a készülék működésében bármilyen rendellenesség tapasztalható, (gyenge préselő, olajszivárgás, elakadás stb.) a HIDRA-MIX Kft. szervize készséggel áll rendelkezésre a **12 hónapos garanciaidő** letelte után is.

A garanciaidő alatt a javításért munkadíjat nem számítunk fel, de a törő-kopó alkatrészek és tömítések cseréje esetén az anyagárat meg kell téríteni.

A jótállás megszűnik erőltetés, idegen javítási kísérlet vagy utasításellenes használat esetén.



Gy. szám: Év:

Az átadás napja: ..

Garanciális és fizető javítás, tanácsadás, tartozékok megrendelése:

HIDRA-MIX Kft.

Budapest, 1106. Jászberényi út 34.
Telefon: (+36-1)261-92-95, 261-22-17
E-mail: iroda@hidramix.eu
Internet: www.hidramix.eu